

БЮДЖЕТНА ПРОГРАМА КПКВК 1201150

«Фінансова підтримка сільгосптоваровиробників»



напрямок: підтримка розвитку тваринництва та переробки сільськогосподарської продукції



Механізм використання коштів, визначений Порядком використання коштів, передбачених у державному бюджеті для державної підтримки розвитку тваринництва та переробки сільськогосподарської продукції,

затверджений постановою Кабінету Міністрів України від 07 лютого 2018 року № 107 (у редакції постанови Кабінету Міністрів України від 20 травня 2020 року № 395)

НАПРЯМИ ПІДТРИМКИ РОЗВИТКУ ТВАРИННИЦТВА



I. Часткове відшкодування вартості племінних тварин, бджіл, сперми та ембріонів



Дотація надається суб'єктам господарювання – юридичним особам та фізичним особам – підприємцям (сільськогосподарські підприємства, фермерські господарства, сімейні фермерські господарства)



За закуплені племінні (генетичні) ресурси:





- племінні тварини – велика рогата худоба, свині, вівці
- бджолопакети, бджоломатки
- сперма бугаїв та кнурів, ембріони великої рогатої худоби

Відшкодування 50% вартості але не більше як:

- 31 500 грн за племінні телиці, нетелі, корови
- 10 000 грн за племінні свинки та кнурці
- 11 000 грн за племінні вівцематки, барани, ярки
- 500 грн за племінний бджолопакет
- 100 грн за племінну бджоломатку
- 100 грн за 1 дозу спермопродукції (не більше 3 доз на 1 голову) або 300 грн за 1 дозу сексованої спермопродукції (не більше 1 дози)
- 500 грн за 1 ембріон великої рогатої худоби



I. Кроки, які варто зробити щоб отримати відшкодування вартості закуплених племінних бджіл

-  **Крок 1.** Придбати племінних бджіл у період з 1 жовтня 2019 року до 30 вересня 2020 року.
-  **Крок 2.** Підготувати документи для отримання часткового відшкодування вартості племінних бджіл.
-  **Крок 3.** Подати протягом року до 10 жовтня до комісії Мінекономіки заявку та документи.
-  **Крок 4.** Не пізніше 10 грудня отримати бюджетні кошти на рахунки відкриті у банку.

Подання документів для отримання часткового відшкодування вартості племінних бджіл

- заявку;
- довідку про відсутність заборгованості з платежів, контроль за справлянням яких покладено на контролюючі органи;
- довідку про відкриття поточного рахунка, видану банком;
- копії відповідних платіжних документів;
- копію звіту про виробництво продукції тваринництва та кількість сільськогосподарських тварин (форма 24-сг) на останню звітну дату на момент подання документів;
- копії племінних свідоцтв (сертифікатів) або сертифікатів племінних (генетичних) ресурсів, засвідчені підписом керівника суб'єкта господарювання;

Додатково для тих, що були ввезені у режимі імпорту:

- копії відповідного контракту;
- копії рахунка-фактури (інвойсу), платіжних документів, сертифікатів;
- копії митної декларації.

НАПРЯМИ ПІДТРИМКИ РОЗВИТКУ ТВАРИННИЦТВА



II. Спеціальна бюджетна дотація за наявні бджолосім'ї



Дотація надається фізичним особам та суб'єктам господарювання, які є власниками бджолосімей



За наявні в поточному році від **10** до **300** бджолосімей



Розмір дотації **200** гривень за бджолосім'ю

У разі наявності більше ніж **300** бджолосімей максимальний розмір дотації становить **60 000** гривень одному отримувачу

II. Кроки, які варто зробити для отримання дотації за наявні бджолосім'ї



Крок 1. Підготувати для отримання дотації за бджолосім'ю документи.



Крок 2. Подати документи до 01 жовтня поточного року за місцезнаходженням пасіки до органів місцевого самоврядування – протягом липня – вересня місяців.



Крок 3. Органам місцевого самоврядування подати відомість за формою, встановленою Мінекономіки до 10 жовтня поточного року структурним підрозділам облдержадміністрацій, що забезпечують виконання функцій з питань агропромислового розвитку.



Крок 4. Структурним підрозділам облдержадміністрацій, що забезпечують виконання функцій з питань агропромислового розвитку, узагальнити протягом десяти робочих днів дані з відомостей, та подати до Мінекономіки зведену відомість про нарахування сум дотацій за бджолосім'ї за встановленою ним формою.



Крок 5. Мінекономіки протягом десяти робочих днів узагальнити подані зведені відомості та затвердити розподіл бюджетних коштів.







Крок 6. Фізичним особам та суб'єктам господарювання, які є власниками бджолосімей і яким нарахована дотація за бджолосім'ї отримати бюджетні кошти на рахунки відкриті у банку.

Перелік документів, які необхідно подати:

- копію ветеринарно-санітарного паспорта пасіки;
- копію рішення про державну реєстрацію потужності;
- копію довідки про відкриття поточного рахунка, видану банком **(суб'єкти господарювання)**;
- копію довідки або договору про відкриття рахунка в банку **(фізичні особи)**;
- копію паспорта громадянина України **(фізичні особи)**;
- довідку, чинну на дату подання заявки, про відсутність заборгованості з платежів, контроль за справлянням яких покладено на контролюючі органи, у паперовій або електронній формі **(суб'єкти господарювання)**;
- копію звіту про виробництво продукції тваринництва та кількість сільськогосподарських тварин (форма 24-сг) на останню звітну дату на момент подання документів **(суб'єкти господарювання, які є юридичними особами)**;
- довідка, видана органом місцевого самоврядування, про реєстрацію пасіки із зазначенням кількості наявних бджолосімей на останню звітну дату на момент подання документів **(фізичні особи та фізичні особи – підприємці, зокрема, сімейні фермерські господарства)**.

ПОРЯДОК РЕЄСТРАЦІЇ ПАСІК

-  **Крок 1.** Пасіка підлягає реєстрації за місцем проживання фізичної особи або за місцезнаходженням юридичної особи, яка займається бджільництвом, у місцевих державних адміністраціях або сільських, селищних, міських радах один раз в рік заснування пасіки.
-  **Крок 2.** Реєстрація пасік проводиться на підставі заяви фізичної чи юридичної особи незалежно від форми власності. У заяві про реєстрацію пасіки зазначаються назва та адреса заявника, кількість бджолосімей.
-  **Крок 3.** Під час реєстрації пасік проводиться їх обстеження районними (міськими) управліннями ветеринарної медицини. Дані обстежень заносяться у журнал обліку пасік у районному (міському) управлінні ветеринарної медицини.
-  **Крок 4.** Районне (міське) управління ветеринарної медицини повинне видати в 30-денний термін заявнику ветеринарно-санітарний паспорт пасіки, що засвідчує факт її реєстрації. Порядковий номер у журналі, під яким зареєстрована пасіка, присвоюється ветеринарно-санітарному паспорту пасіки.

ДЕРЖАВНА РЕЄСТРАЦІЯ ПОТУЖНОСТЕЙ



Крок 1. Подання заяви про державну реєстрацію потужності

Оператор ринку подає територіальному органу компетентного органу за адресою потужності заяву за формою згідно з додатком 1 до Порядку проведення державної реєстрації потужності, ведення державного реєстру потужностей операторів ринку та надання інформації з нього заінтересованим суб'єктам, затвердженого наказом Міністерства аграрної політики та продовольства України від 10.02.2016 № 39, зареєстрованим в Міністерстві юстиції України 12 березня 2016 р. за № 382/28512



Крок 2. Державна реєстрація потужностей

Державна реєстрація потужності здійснюється територіальним органом компетентного органу протягом 15 робочих днів після отримання заяви оператора ринку про таку реєстрацію



Крок 3. Рішення про державну реєстрацію

*Про державну реєстрацію потужності та її особистий реєстраційний номер територіальний орган компетентного органу повідомляє оператора ринку протягом 5 робочих днів після прийняття рішення про державну реєстрацію.
Державна реєстрація потужності здійснюється безоплатно.*